


תשואה להון של 10.2% בתשעת החודשים הראשונים של 2018;

תשואה להון של 11.2% ברבעון השלישי של 2018

הבנק יחלק דיבידנד בסך 375 מיליון שקלים בגין רווחי הרבעון השלישי;
מתחילת 2018 הסתכמו הדיבידנד והרכישות העצמיות של מניות לסך של
כ-1.7 מיליארד שקלים


- < **הרווח הנקי בתשעת החודשים הראשונים של שנת 2018** הסתכם ב-2,569 מיליון שקלים, בהשוואה ל-2,318 מיליון שקלים בתקופה המקבילה אשתקד - עלייה של כ-11%. הרווח הנקי ברבעון השלישי של 2018 הסתכם ב-936 מיליון שקלים, בהשוואה ל-820 מיליון שקלים ברבעון המקביל אשתקד - עלייה של כ-14%.
- < **התשואה להון בתשעת החודשים הראשונים של 2018** עמדה על שיעור של 10.2%, בהשוואה לתשואה של 9.7% בתקופה המקבילה אשתקד. התשואה להון ברבעון השלישי של 2018 עמדה על שיעור של 11.2%, בהשוואה לתשואה של 10.3% ברבעון המקביל אשתקד.
- < **המשך מגמת השיפור ביחס היעילות** - יחס של 59.8% בתשעת החודשים הראשונים של 2018 בהשוואה ליחס של 62.9% בתקופה המקבילה אשתקד; יחס של 55.8% ברבעון השלישי של 2018 לעומת יחס של 64.4% ברבעון המקביל אשתקד.
- < **לאומי ממשיך להחזיק בתיק האשראי האיכותי במערכת** - ההוצאות בגין הפסדי אשראי בתשעת החודשים הראשונים של 2018 עמדו על שיעור של 0.15% מתיק האשראי.
- < **יחס הון עצמי רובד 1 ליום 30 בספטמבר 2018** הסתכם ב-11.25%, ויחס ההון הכולל הסתכם ב-14.69%.
- < **הבנק יחלק דיבידנד בסך 375 מיליון שקלים בגין רווחי הרבעון השלישי**. הדיבידנד המצטבר לתשעת החודשים הראשונים של 2018 הסתכם בכ-1,028 מיליון שקלים.
- < **רכישה עצמית של מניות** - בסוף מאי 2018 החל הבנק ביישום תוכנית לרכישה עצמית של מניות בהיקף של עד 700 מיליון שקלים. עד בסמוך למועד אישור הדוחות הכספיים, רכש הבנק מניות בהיקף של 642 מיליון שקלים.



- < **הכנסות הריבית נטו** בתשעת החודשים הראשונים של 2018 עלו בכ-660 מיליון שקלים, גידול של 11.1% בהשוואה לתקופה המקבילה אשתקד. הכנסות הריבית נטו ברבעון השלישי של השנה גדלו בשיעור של 14.5% בהשוואה לרבעון המקביל אשתקד.
- < **הוצאות התפעוליות והאחרות** בתשעת החודשים הראשונים של 2018 עלו בכ-70 מיליון שקלים בהשוואה לתקופה המקבילה אשתקד. עיקר הגידול מקורו במענק הירתמות לעובדים שנרשם ברבעון השני של השנה, על רקע שינויים מבניים בבנק. ההוצאות ברבעון השלישי של 2018 היו דומות להוצאות ברבעון המקביל אשתקד.


המשך יישום אסטרטגיית הבנק:

- < **לאומי ממשיך להוביל את תחום הבנקאות דיגיטלית בישראל** - לאחרונה השיק הבנק את VIDEA, חברת ניהול תיקים המאפשרת ללקוחות כל הבנקים לנהל תיק השקעות מקוון באמצעות פלטפורמה דיגיטלית מתקדמת ובדמי ניהול מהנמוכים בשוק. לצד זאת, לאומי ממשיך בפיתוח מוצרים חדשניים ופורצי דרך, דוגמת 'משכנתא דיגיטלית' וכלים נוספים המאפשרים התנהלות פיננסית חכמה.
- < **הקמת חטיבת תפעול** - הבנק ממשיך לקדם הקמת חטיבת תפעול חדשה, אשר תחל בפעילותה במהלך 2019. הקמת חטיבת תפעול ייעודית נועדה לרכז את כלל הפעילויות התפעוליות תחת קורת גג אחת, על מנת להביא לשיפור האפקטיביות, פישוט תהליכים, הפחתת סיכונים והתייעלות.
- < **גידול באשראי** - הבנק ממשיך במדיניותו לצמיחה סלקטיבית באשראי, תוך ניהול סיכונים מוקפד ושמירה על איכות תיק האשראי.



התפתחות סעיפי המאזן:

- < **ההון העצמי של קבוצת לאומי ליום 30 בספטמבר 2018** הסתכם ב-34.8 מיליארד שקלים, בהשוואה ל-32.8 מיליארד שקלים ליום 30 בספטמבר 2017 (גידול של 6%).
- < **יחס המינוף ליום 30 בספטמבר 2018** עמד על 7.05%, לעומת יחס מזערי של 6% הנדרש על ידי הפיקוח על הבנקים.
- < **יחס כיסוי הנזילות ליום 30 בספטמבר 2018** עמד על שיעור של 121%, בהשוואה ליחס מזערי של 100% הנדרש על ידי הפיקוח על הבנקים.
- < **האשראי לציבור נטו ליום 30 בספטמבר 2018** הסתכם ב-276.0 מיליארד שקלים, בהשוואה ל-266.4 מיליארד שקלים ליום 30 בספטמבר 2017 (גידול של 3.6%).
- < **פיקדונות הציבור הסתכמו ליום 30 בספטמבר 2018** ב-358.9 מיליארד שקלים, בהשוואה ל-350.2 מיליארד שקלים ליום 30 בספטמבר 2017 (גידול של 2.5%).



קבוצת לאומי - נתונים עיקריים מהדוחות הכספיים

רווח ורווחיות (במיליוני שקלים)

לשנה שהסתיימה ביום 31 בדצמבר	שינוי ב%	לתשעה חודשים שהסתיימו ביום 30 בספטמבר		
		2017	2018	
8,046	11.1	5,956	6,616	הכנסות ריבית, נטו
172	+	146	314	הוצאות בגין הפסדי אשראי
5,428	(0.7)	3,813	3,786	הכנסות שאינן מריבית
8,501	1.1	6,146	6,216	הוצאות תפעוליות ואחרות
4,801	11.4	3,477	3,872	רווח לפני מסים
1,692	6.4	1,220	1,298	הפרשה למס
3,109	14.0	2,257	2,574	רווח לאחר מס
92	(44.7)	85	47	חלק הבנק ברווחי חברות כלולות
(29)	-	(24)	(52)	רווח נקי המיוחס לבעלי זכויות שאינן מקנות שליטה
3,172	10.8	2,318	2,569	רווח נקי המיוחס לבעלי מניות הבנק
9.8%		9.7%	10.2%	תשואה להון (באחוזים)
2.08		1.52	1.69	רווח למניה (ש"ח)

התפתחות סעיפי המאזן (במיליוני שקלים)

ליום 31 בדצמבר		ליום 30 בספטמבר			
שינוי ב%	2017	שינוי ב%	2017		2018
3.0	267,952	3.6	266,358	275,990 ^(א)	אשראי לציבור, נטו
(1.0)	362,478	2.5	350,201	358,875	פיקדונות הציבור
4.8	33,167	6.0	32,793	34,759	הון המיוחס לבעלי מניות הבנק
-	450,838	2.4	440,051	450,674	סך כל המאזן

יחסים פיננסיים עיקריים (באחוזים)

31 בדצמבר	ליום 30 בספטמבר		
	2017	2018	
59.4	60.5	61.2 ^(א)	אשראי לציבור, נטו לסך המאזן
80.4	79.6	79.6	פיקדונות הציבור לסך המאזן
14.99	15.05	14.69	ההון הכולל לנכסי סיכון
11.43	11.35	11.25	הון רובד 1 לנכסי סיכון
6.94	7.03	7.05	יחס מינוף
122	122	121	יחס כיסוי נזילות
0.06	0.07	0.15 ^(א)	הוצאות בגין הפסדי אשראי מתוך האשראי לציבור, נטו
63.1	62.9	59.8	ההוצאות התפעוליות והאחרות מסך כל ההכנסות (יחס היעילות)
2.05	2.03	2.18	הכנסות ריבית נטו, ליתרה ממוצעת של נכסים נושאי ריבית (NIM)

(א) לרבות האשראי של לאומי קארד אשר החל מהמאזן ליום 31 במרץ 2018 מסווג כנכס מוחזק למכירה.